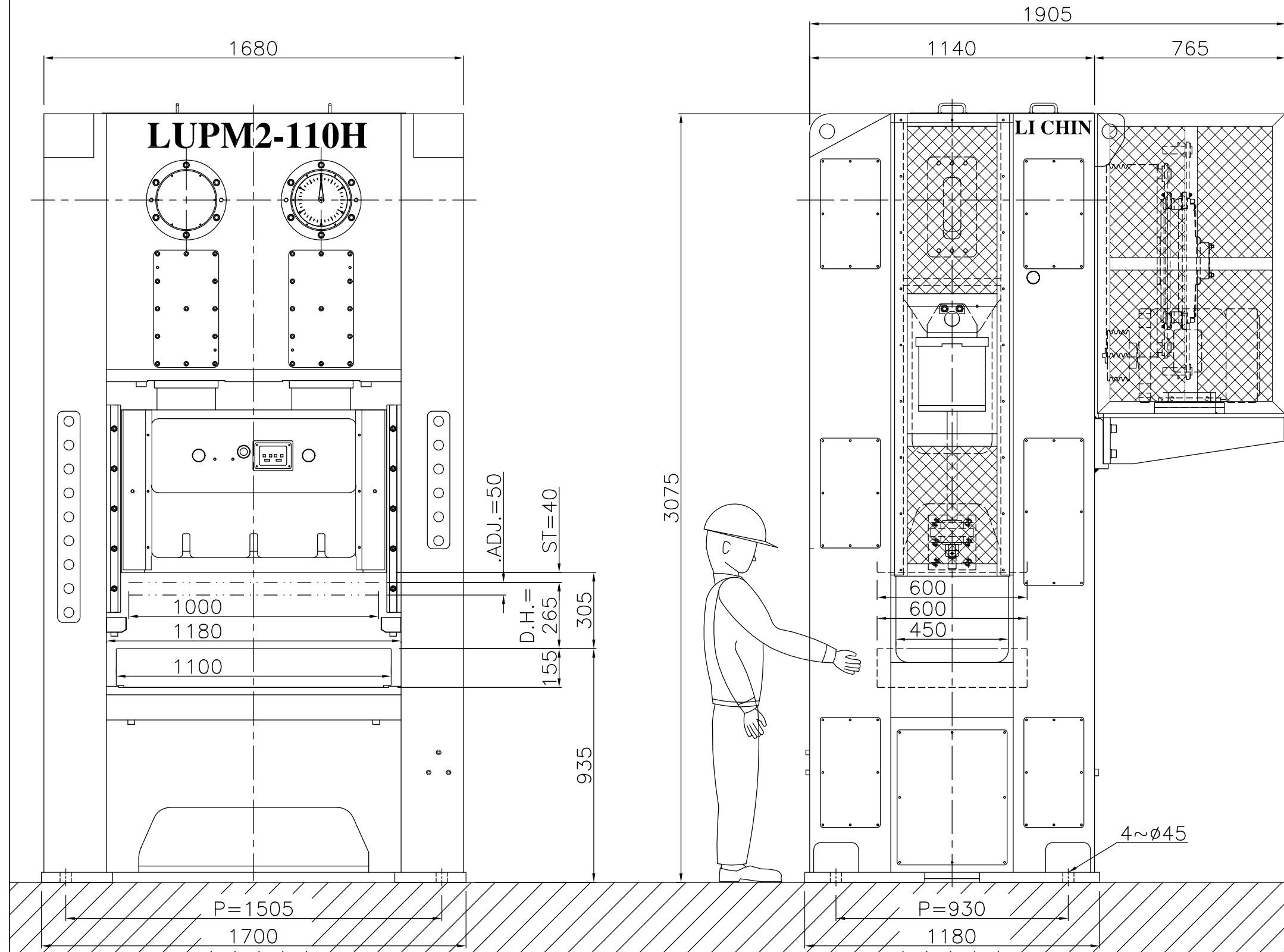
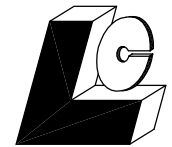


雙軸連桿式沖床

Double Crank Link Motion Press Machine



SPECIFICATION	規格
能力 CAPACITY	110 Tons
能力發生點 TONNAGE RATING POINT	2 mm
行程數 STROKE PER MINUTE	100 SPM 70~ 130 SPM
行程 STROKE	40 mm
摸高 DIE HEIGHT	265 mm
滑塊調整量 SLIDE ADJUSTOR	50 mm
台盤面積 AREA OF BOLSTER	1100 x 600 mm
滑塊面積 AREA OF SLIDE	1000 x 600 mm
模孔徑 DIE SHANK HOLE	*
作業高度 WORKING HEIGHT	935 mm
台盤厚度 THICKNESS OF BOLSTER	155 mm
主馬達 MAIN MOTOR	E - 15HP x 4P
變頻器 INVERTER	20HP
調整馬達 ADJUST MOTOR	1 HP x 4P
空氣壓力 AIR PRESSURE	5 kg / cm ²
機器總重 WEIGHT OF MACHINE	14,000 kg

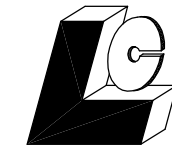


力勤
Li Chin

力勤精密機械工業股份有限公司
LI CHIN (P.M.I.) CO., LTD
台灣 (TAIWAN)

LUPM2 - 110 (110TONs)

<http://www.lichin.com.tw>

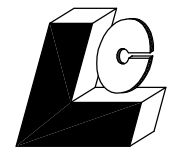
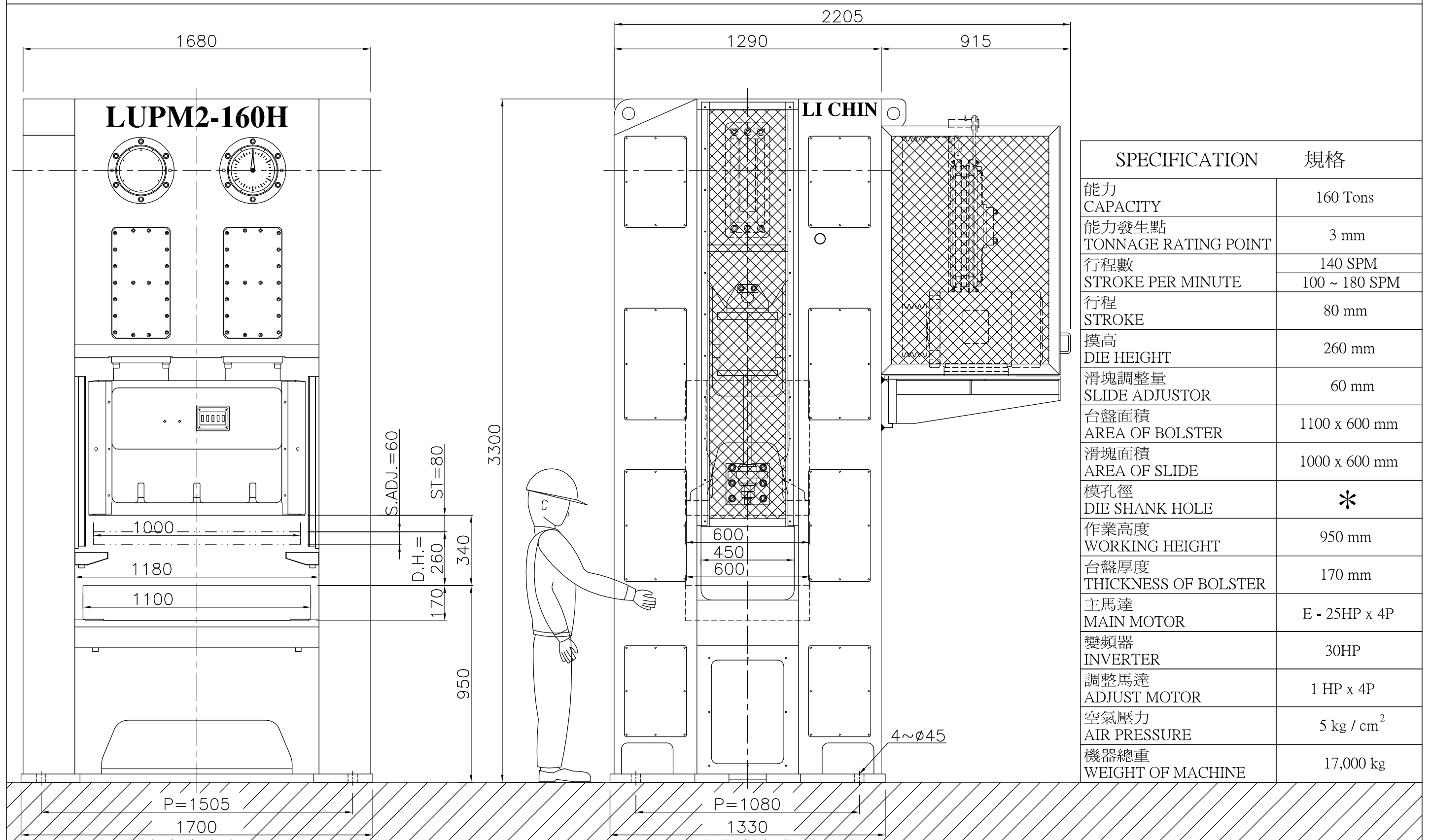


利進
Li Chin

利進(東南亞)有限公司
LI CHIN (S.E.A.) SDN. BHD.
馬來西亞 (MALAYSIA)

雙軸連桿式沖床

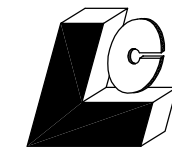
Double Crank Link Motion Press Machine



力勤
Li Chin

力勤精密機械工業股份有限公司
LI CHIN (P.M.I.) CO., LTD
台灣 (TAIWAN)

LUPM2 - 160 (160TONs)
<http://www.lichin.com.tw>



利進
Li Chin

利進(東南亞)有限公司
LI CHIN (S.E.A.) SDN. BHD.
馬來西亞 (MALAYSIA)