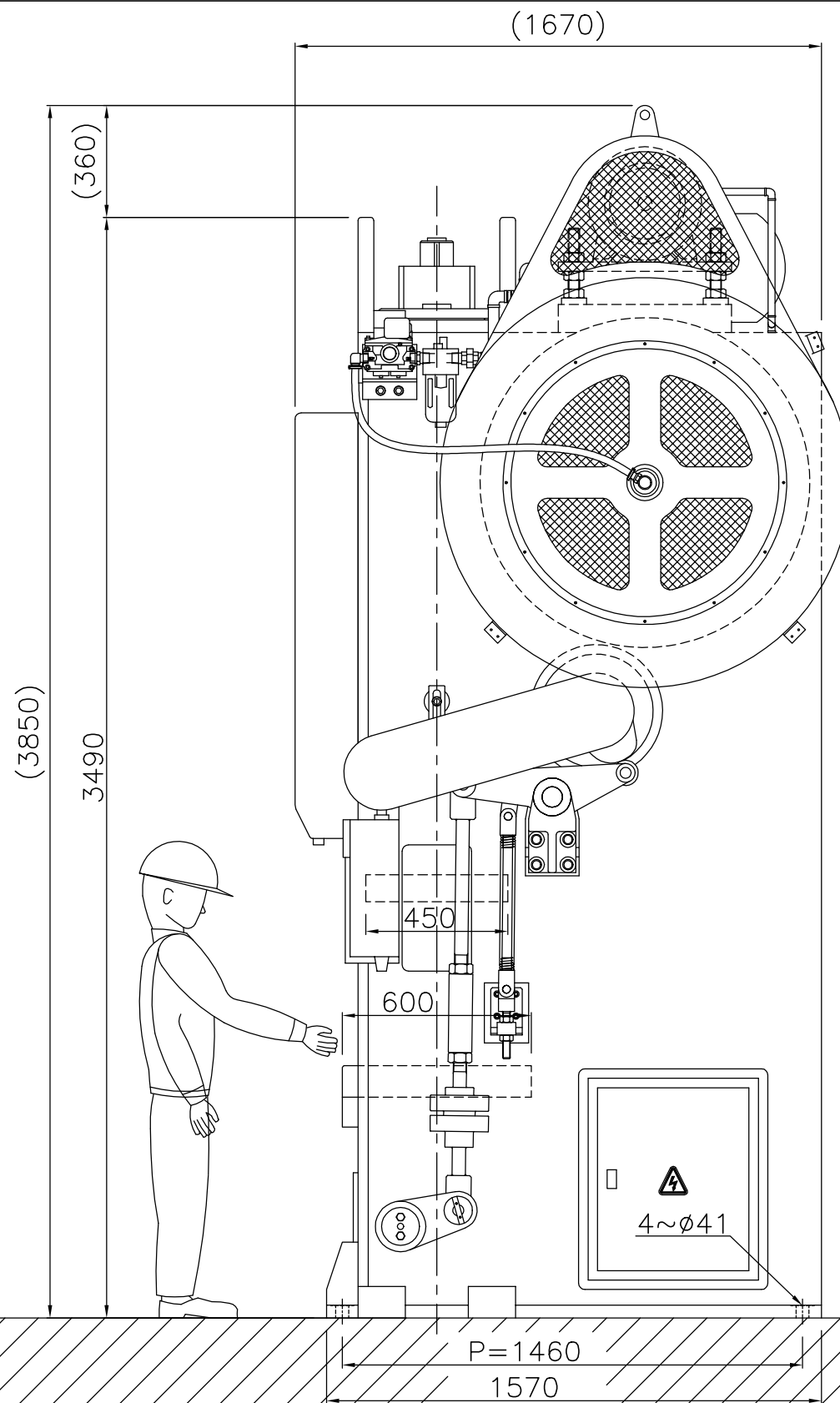
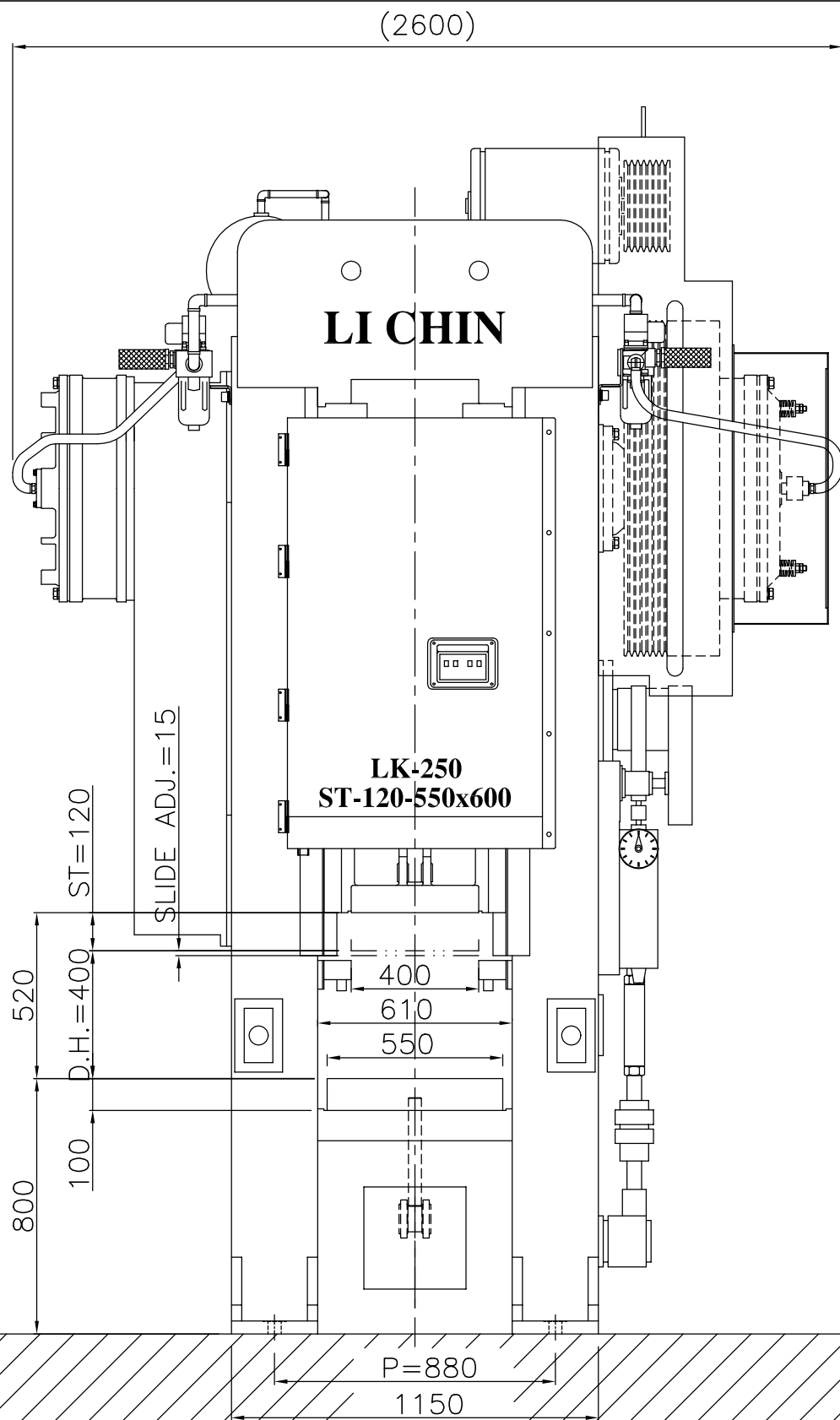


單軸肘節沖床(一體式) Single Knuckle Joint Press Machine (One Column type)



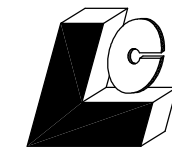
SPECIFICATION	規格
能力 CAPACITY	250 Tons
能力發生點 TONNAGE RATING POINT	6 mm
行程數 STROKE PER MINUTE	50 SPM 40 ~ 60 SPM
行程 STROKE	120 mm
摸高 DIE HEIGHT	400 mm
滑塊調整量 SLIDE ADJUSTOR	15 mm
台盤面積 AREA OF BOLSTER	550 x 600 mm
滑塊面積 AREA OF SLIDE	400 x 450 mm
作業高度 WORKING HEIGHT	800 mm
台盤厚度 THICKNESS OF BOLSTER	100 mm
主馬達 MAIN MOTOR	E - 20HP x 6P
變頻器 INVERTER	30HP
調整馬達 ADJUST MOTOR	1 HP x 4P
空氣壓力 AIR PRESSURE	5 kg / cm ²
頂料能力 KNOCKOUT FORCE	8 TONs
頂料行程 KNOCKOUT STROKE	50 mm
機器總重 WEIGHT OF MACHINE	20,000 kg



力勤
Li Chin

力勤精密機械工業股份有限公司
LI CHIN (P.M.I.) CO., LTD
台灣 (TAIWAN)

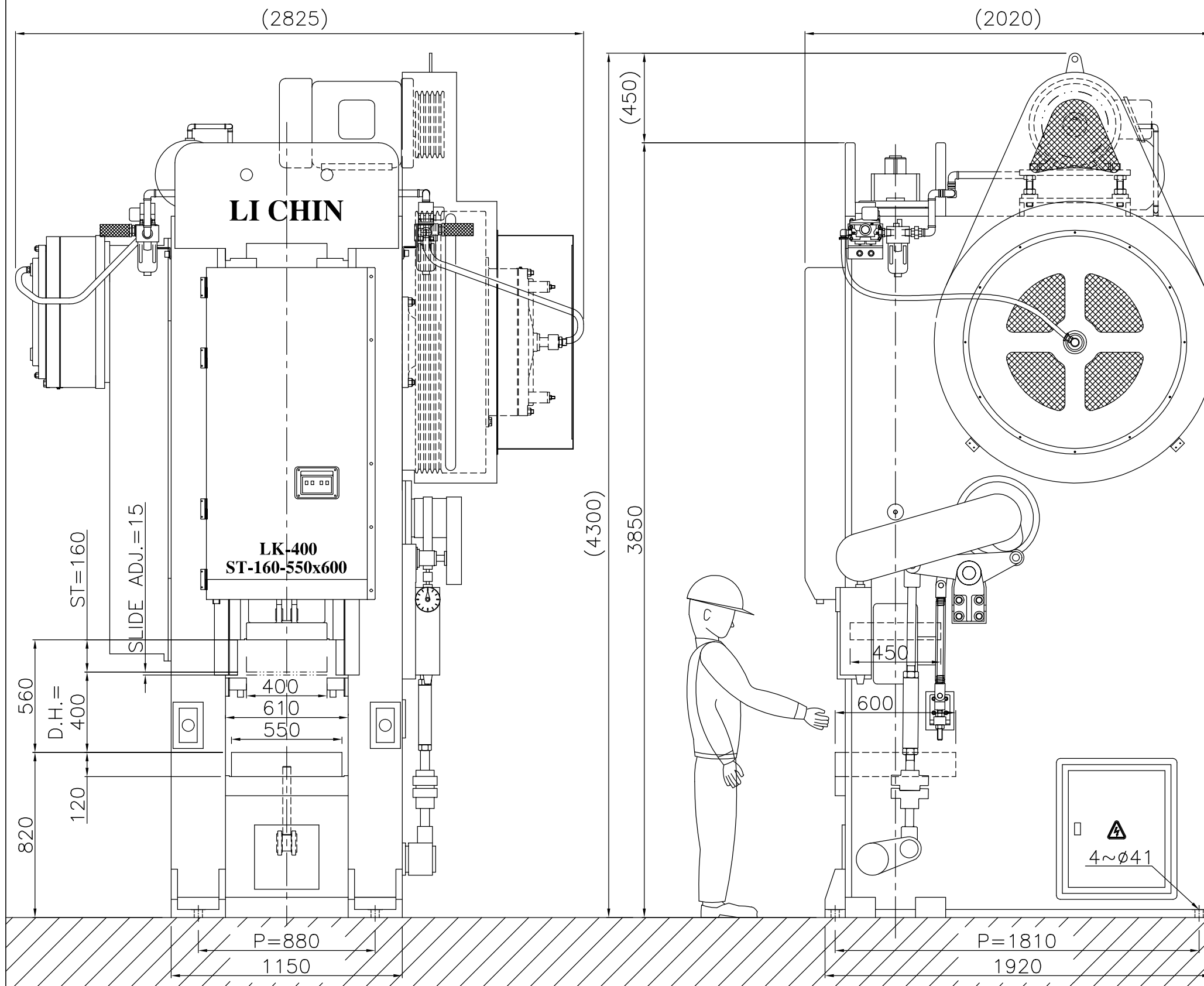
LK - 250 (250TONs)
<http://www.lichin.com.tw>



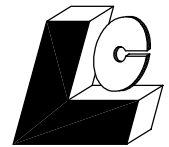
利進
Li Chin

利進(東南亞)有限公司
LI CHIN (S.E.A.) SDN. BHD.
馬來西亞 (MALAYSIA)

單軸肘節沖床(一體式) Single Knuckle Joint Press Machine (One Column type)



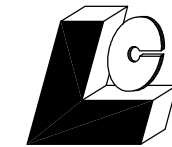
SPECIFICATION	規格
能力 CAPACITY	400 Tons
能力發生點 TONNAGE RATING POINT	6 mm
行程數 STROKE PER MINUTE	40 SPM 30 ~ 50 SPM
行程 STROKE	160 mm
摸高 DIE HEIGHT	400 mm
滑塊調整量 SLIDE ADJUSTOR	15 mm
台盤面積 AREA OF BOLSTER	550 x 600 mm
滑塊面積 AREA OF SLIDE	400 x 450 mm
作業高度 WORKING HEIGHT	820 mm
台盤厚度 THICKNESS OF BOLSTER	120 mm
主馬達 MAIN MOTOR	E - 40HP x 6P
變頻器 INVERTER	50HP
調整馬達 ADJUST MOTOR	2 HP x 4P
空氣壓力 AIR PRESSURE	5 kg / cm ²
頂料能力 KNOCKOUT FORCE	15 TONs
頂料行程 KNOCKOUT STROKE	60 mm
機器總重 WEIGHT OF MACHINE	32,000 kg



力勤
Li Chin

力勤精密機械工業股份有限公司
LI CHIN (P.M.I.) CO., LTD
台灣 (TAIWAN)

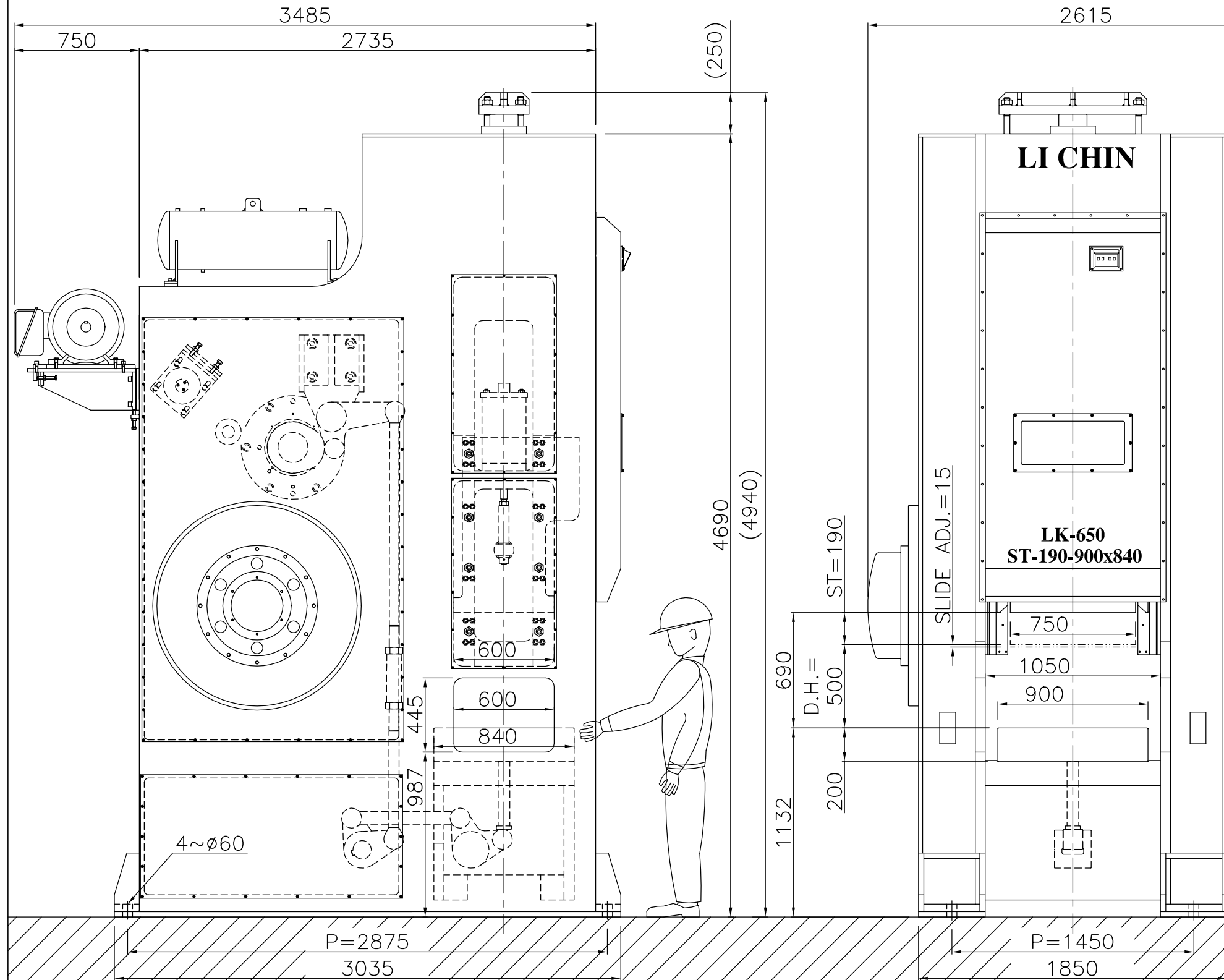
LK - 400 (400TONs)
<http://www.lichin.com.tw>



利進
Li Chin

利進(東南亞)有限公司
LI CHIN (S.E.A.) SDN. BHD.
馬來西亞 (MALAYSIA)

單軸肘節沖床(一體式) Single Knuckle Joint Press Machine (One Column type)



SPECIFICATION	規格
能力 CAPACITY	650 Tons
能力發生點 TONNAGE RATING POINT	7 mm
行程數 STROKE PER MINUTE	35 SPM 25 ~ 45 SPM
行程 STROKE	190 mm
摸高 DIE HEIGHT	500 mm
滑塊調整量 SLIDE ADJUSTOR	15 mm
台盤面積 AREA OF BOLSTER	900 x 840 mm
滑塊面積 AREA OF SLIDE	750 x 600 mm
作業高度 WORKING HEIGHT	1132 mm
台盤厚度 THICKNESS OF BOLSTER	200 mm
主馬達 MAIN MOTOR	E - 60HP x 6P
變頻器 INVERTER	70HP
調整馬達 ADJUST MOTOR	3 HP x 4P
空氣壓力 AIR PRESSURE	5 kg / cm ²
頂料能力 KNOCKOUT FORCE	30 TONs
頂料行程 KNOCKOUT STROKE	70 mm
機器總重 WEIGHT OF MACHINE	55,000 kg



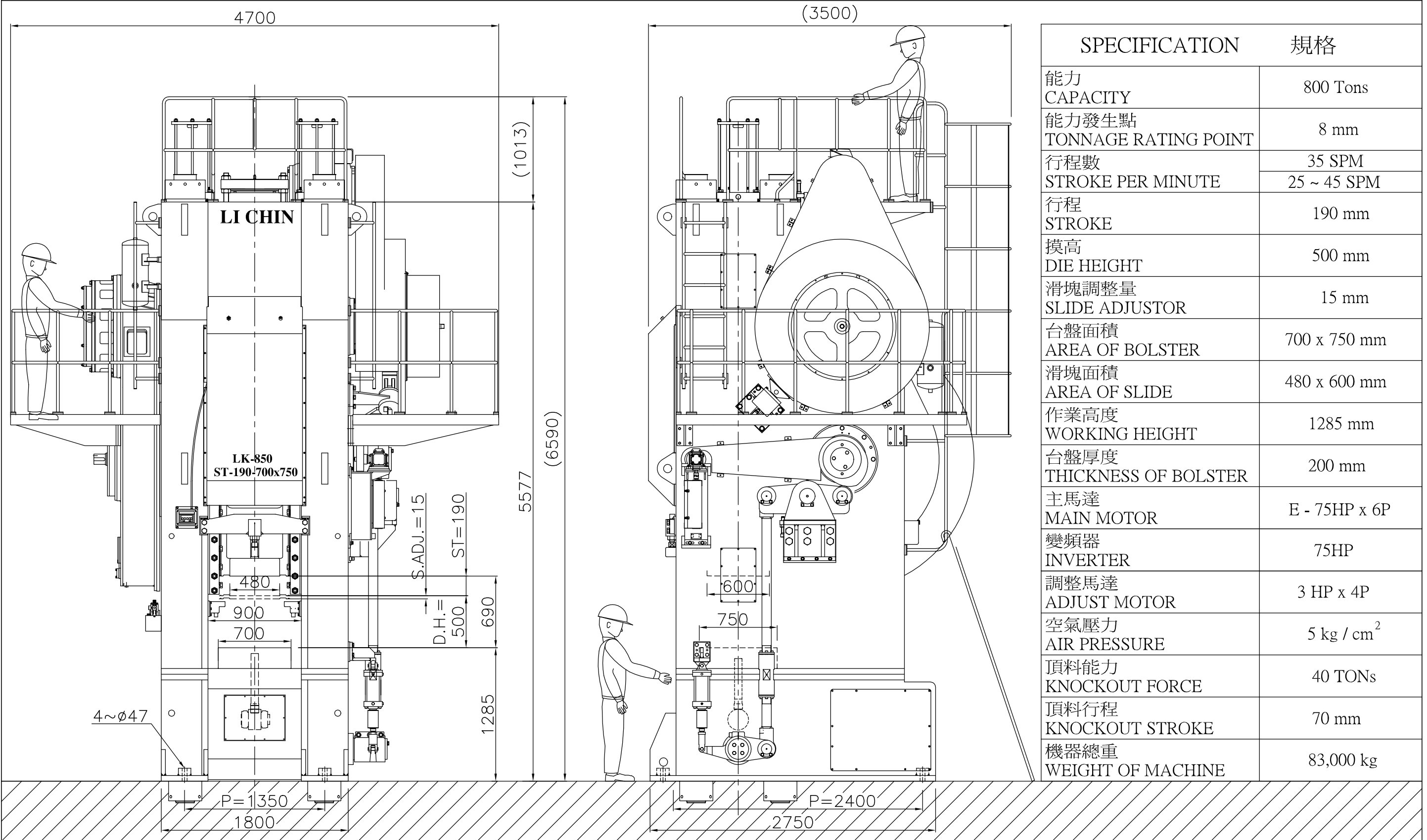
力勤精密機械工業股份有限公司
LI CHIN (P.M.I.) CO., LTD
台灣 (TAIWAN)

LK - 650 (650TONs)
<http://www.lichin.com.tw>



利進(東南亞)有限公司
LI CHIN (S.E.A.) SDN. BHD.
馬來西亞 (MALAYSIA)

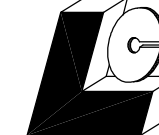
單軸肘節沖床(三段式) Single Knuckle Joint Press Machine (Three Column type)



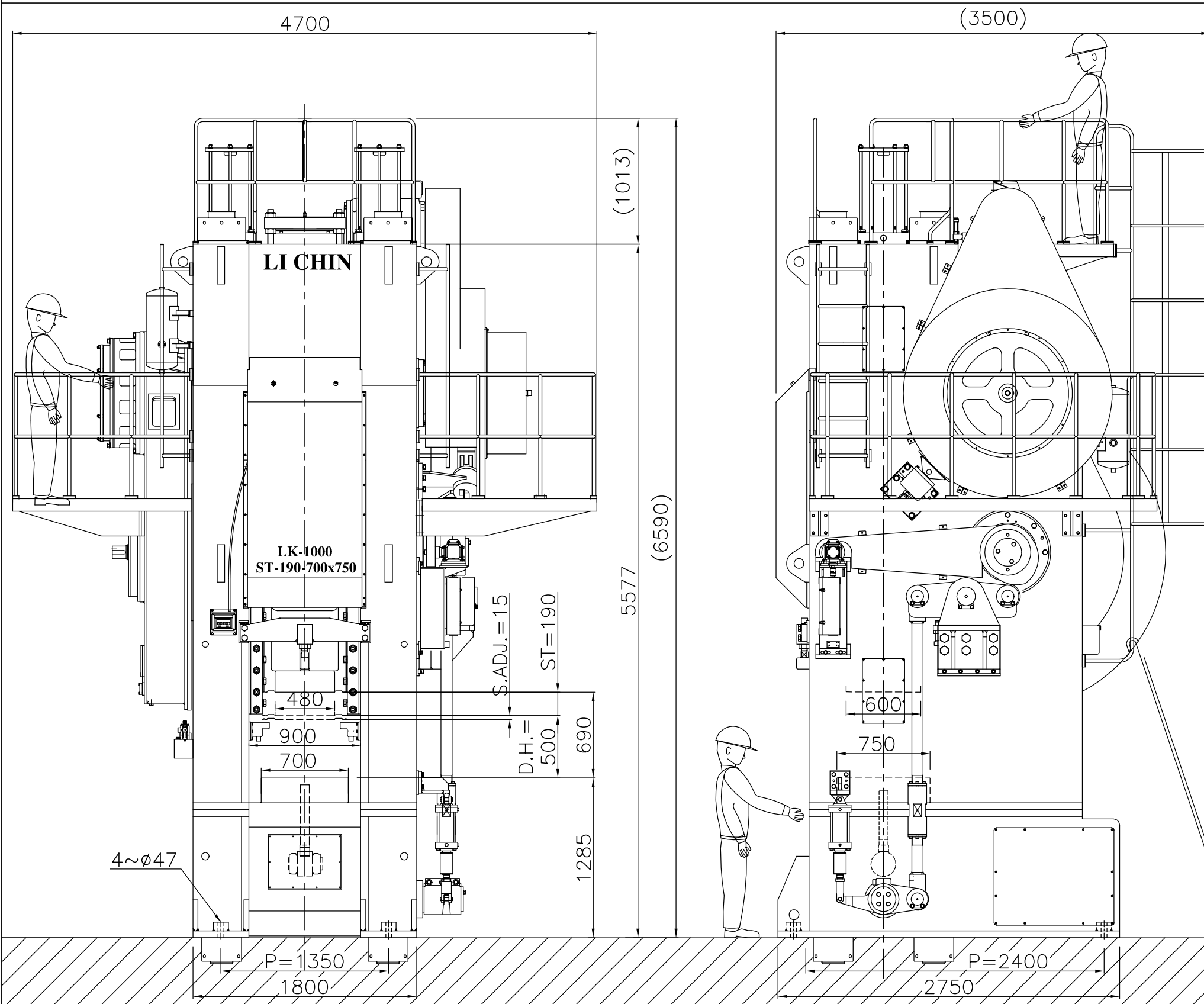
SPECIFICATION	規格
能力 CAPACITY	800 Tons
能力發生點 TONNAGE RATING POINT	8 mm
行程數 STROKE PER MINUTE	35 SPM 25 ~ 45 SPM
行程 STROKE	190 mm
摸高 DIE HEIGHT	500 mm
滑塊調整量 SLIDE ADJUSTOR	15 mm
台盤面積 AREA OF BOLSTER	700 x 750 mm
滑塊面積 AREA OF SLIDE	480 x 600 mm
作業高度 WORKING HEIGHT	1285 mm
台盤厚度 THICKNESS OF BOLSTER	200 mm
主馬達 MAIN MOTOR	E - 75HP x 6P
變頻器 INVERTER	75HP
調整馬達 ADJUST MOTOR	3 HP x 4P
空氣壓力 AIR PRESSURE	5 kg / cm ²
頂料能力 KNOCKOUT FORCE	40 TONs
頂料行程 KNOCKOUT STROKE	70 mm
機器總重 WEIGHT OF MACHINE	83,000 kg


力勤精密機械工業股份有限公司
 LI CHIN (P.M.I.) CO., LTD
 台灣 (TAIWAN)

LK - 800 (800TONs)
<http://www.lichin.com.tw>


利進(東南亞)有限公司
 LI CHIN (S.E.A.) SDN. BHD.
 馬來西亞 (MALAYSIA)

單軸肘節沖床(三段式) Single Knuckle Joint Press Machine (Three Column type)



SPECIFICATION	規格
能力 CAPACITY	1000 Tons
能力發生點 TONNAGE RATING POINT	8 mm
行程數 STROKE PER MINUTE	35 SPM 25 ~ 45 SPM
行程 STROKE	190 mm
摸高 DIE HEIGHT	500 mm
滑塊調整量 SLIDE ADJUSTOR	15 mm
台盤面積 AREA OF BOLSTER	700 x 750 mm
滑塊面積 AREA OF SLIDE	480 x 600 mm
作業高度 WORKING HEIGHT	1285 mm
台盤厚度 THICKNESS OF BOLSTER	200 mm
主馬達 MAIN MOTOR	E - 100HP x 6P
變頻器 INVERTER	100HP
調整馬達 ADJUST MOTOR	3 HP x 4P
空氣壓力 AIR PRESSURE	5 kg / cm ²
頂料能力 KNOCKOUT FORCE	50 TONs
頂料行程 KNOCKOUT STROKE	70 mm
機器總重 WEIGHT OF MACHINE	93,000 kg



力勤精密機械工業股份有限公司
LI CHIN (P.M.I.) CO., LTD
台灣 (TAIWAN)

LK - 1000 (1000TONs)
<http://www.lichin.com.tw>



利進(東南亞)有限公司
LI CHIN (S.E.A.) SDN. BHD.
馬來西亞 (MALAYSIA)